

وزارة الزراعة واستصلاح الأراضى
مركز البحوث الزراعية
معهد بحوث الاقتصاد الزراعى
قسم بحوث التسويق الزراعى
وحدة التسويق الداخلى

نشرة التسويق المحلى لأهم محاصيل الخضر والفاكهة

بالقاهرة الكبرى

فريق الدراسة

أ.د/ جيهان العفيفى --- رئيس الوحدة

أ.د/ ناصر همام

د/ محمد النمكى

د/ مها عبد التواب

المراجعة والتصديق

أ.د/ السيد عبد المطلب

أ. د/ محمد هيكل

أ.د/ أسماء أحمد

أ.د/ سامية رياض

رئيس قسم بحوث التسويق الزراعى

أ.د/ عباس فتحى العوضى

العدد الرابع عشر

2024/ 15-28 يناير

نشرة التسويق المحلى لأهم محاصيل الخضر والفاكهة أولاً: التغيرات السعرية لأهم محاصيل الخضر (بالقاهرة الكبرى)

1- التغيرات السعرية لأسعار الجملة لأهم محاصيل الخضر:

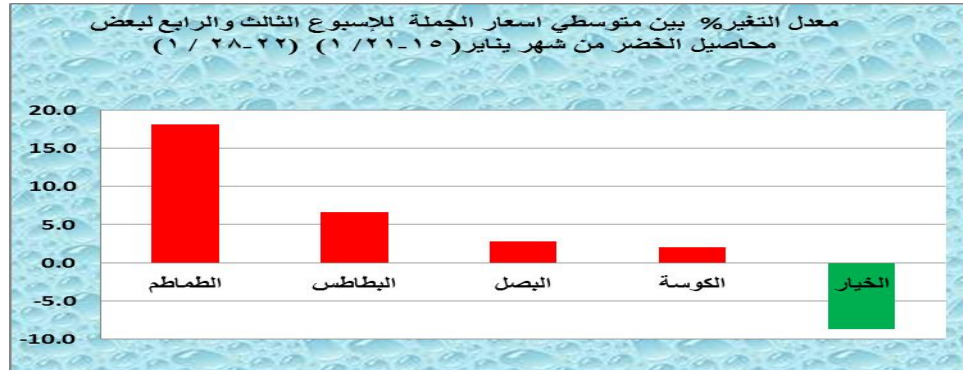
تم دراسة متوسط اسعار أهم محاصيل الخضر المتمثلة فى الطماطم، البطاطس، البصل، الكوسة، الخيار خلال النصف الثانى من شهر يناير 2024 مقارنة بالفترة السابقه والممثلة بالنصف الأول من نفس الشهر والموضحة بالجدول رقم (1).

جدول رقم (1) متوسط أسعار الجملة لأهم محاصيل الخضر

خلال النصف الثانى من شهر من يناير 2024 (الأسعار: جنيهه/للكيلو جرام)

معدل التغير بين الفترتين %	1/1-14/1	15/1-28/1	معدل التغير الأسبوعى %	22/1-28/1	15/1-21/1	البيان
	متوسط الفترة السابقة	متوسط الفترة الحالية		الأسبوع الرابع	الأسبوع الثالث	اسم السلعة
↑ 5.14	4.75	4.52	↑ 18.10	4.89	4.14	الطماطم
↑ 21.48	8.07	6.64	↑ 6.67	6.86	6.43	البطاطس
↑ 6.53	16.36	15.36	↑ 2.83	15.57	15.14	البصل
↑ 3.28	11.25	10.89	↑ 1.99	11.00	10.79	الكوسة
↓ -7.36	8.04	8.68	↓ -8.66	8.29	9.07	الخيار

المصدر: سوق الجملة بالعبور للخضر والفاكهة بالقاهرة.



المصدر: جدول رقم (1)

يناير 2024 وذلك بمعدل تغير بين النصف الثاني من الشهر ونظيره الاول بلغ نحو 16.36%.



الكوسة

بلغ متوسط سعر كيلو الكوسة فى سوق الجملة حوالى 10.79 جنيه خلال الأسبوع الثالث من يناير 2024 فى حين بلغ حوالى 11 جنيه فى الأسبوع الرابع لنفس الشهر بمعدل تزايد فى السعر بلغ 1.99%، بمتوسط بلغ حوالى 10.89 جنيه خلال النصف الثاني من شهر يناير 2024 وذلك بمعدل تغير بين النصف الثاني من الشهر ونظيره الاول بلغ نحو 3.28%.



الخيار

بلغ متوسط سعر كيلو الخيار البلدى فى سوق الجملة حوالى 9.07 جنيه خلال الأسبوع الثالث من يناير 2024 كما بلغ حوالى 8.29 جنيه فى الأسبوع الرابع لنفس الشهر وبمعدل تناقص قدر بنحو -8.66% خلال النصف الثاني من شهر يناير 2024 وبمتوسط بلغ حوالى 8.68 جنيه خلال نفس الفترة وذلك بمعدل تغير بين النصف الثاني من الشهر ونظيره الاول بلغ نحو -7.36%.

الطماطم

بلغ متوسط سعر كيلو الطماطم فى سوق الجملة حوالى 4.14 جنيه خلال الأسبوع الثالث من يناير 2024 فى حين بلغ نحو 4.89 جنيه فى الأسبوع الرابع لنفس الشهر وذلك بمعدل تزايد فى السعر بلغ نحو 18.1%، بمتوسط بلغ حوالى 4.52 جنيه خلال النصف الثاني من شهر يناير 2024 وذلك بمعدل تغير بين النصف الثاني من الشهر ونظيره الاول بلغ نحو 5.14%.



البطاطس

بلغ متوسط سعر كيلو البطاطس فى سوق الجملة حوالى 6.43 جنيه خلال الأسبوع الثالث من يناير 2024 فى حين بلغ حوالى 6.67 جنيه فى الأسبوع الرابع لنفس الشهر وذلك بمعدل تزايد فى السعر بلغ نحو 6.67%، بمتوسط بلغ حوالى 6.64 جنيه خلال النصف الثاني من شهر يناير 2024 وذلك بمعدل تغير بين النصف الثاني من الشهر ونظيره الاول بلغ نحو 21.48%.



البصل

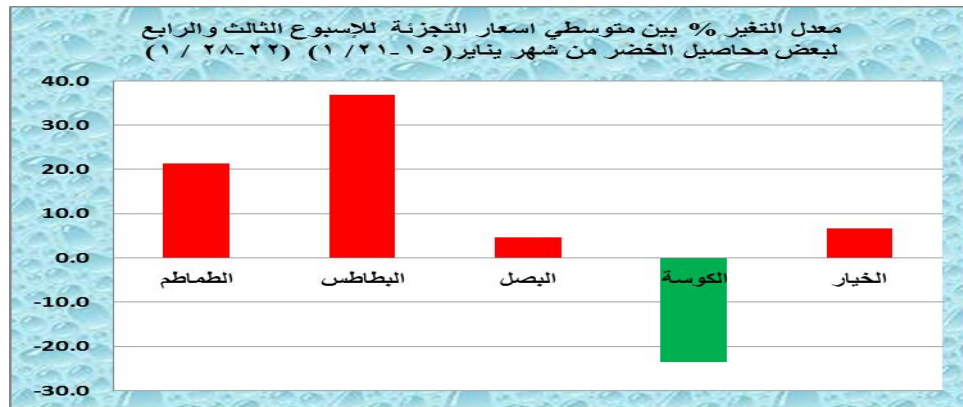
بلغ متوسط سعر كيلو البصل فى سوق الجملة حوالى 15.14 جنيه خلال الأسبوع الثالث من يناير 2024 فى حين بلغ حوالى 15.57 جنيه فى الأسبوع الرابع لنفس الشهر وبمعدل تزايد فى السعر بلغ نحو 2.83%، بمتوسط بلغ حوالى 15.36 جنيه خلال النصف الثاني من شهر

2- التغيرات السعرية لأسعار التجزئة لأهم محاصيل الخضر (بالقاهرة الكبرى)
تم دراسة متوسط اسعار أهم محاصيل الخضر وهي الطماطم، البطاطس، البصل، الكوسة، الخيار.

جدول رقم (2) متوسط أسعار التجزئة لأهم محاصيل الخضر
خلال النصف الثاني من شهر من يناير 2024 (الأسعار: جنييه/للكيلو جرام)

معدل التغير بين الفترتين %	1/1-14/1	15/1-28/1	معدل التغير الأسبوعي %		22/1-28/1	15/1-21/1	البيان اسم السلعة
			متوسط الفترة السابقة	متوسط الفترة الحالية			
↓	-2.40	7.25	↑	21.28	8.14	6.71	الطماطم
↓	-6.67	12.00	↑	36.84	14.86	10.86	البطاطس
↓	-2.96	30.36	↑	4.67	32.00	30.57	البصل
↓	-9.03	15.14	↓	-23.48	14.43	18.86	الكوسة
↓	-0.47	15.57	↑	6.60	16.14	15.14	الخيار

المصدر: أسواق التجزئة بالقاهرة الكبرى



المصدر: جدول رقم (2).



الكوسة

بلغ متوسط سعر كيلو الكوسة فى سوق التجزئة حوالى 18.86 جنيه خلال الأسبوع الثالث من يناير 2024 فى حين بلغ حوالى 14.43 جنيه فى الأسبوع الرابع من نفس الشهر بمعدل تناقص فى السعر بلغ نحو -23.48%، وبمتوسط بلغ حوالى 16.64 جنيه خلال النصف الثانى من شهر يناير 2024 وذلك بمعدل تغير بين الفترتين بلغ نحو -9.03%.



الخيار

بلغ متوسط سعر كيلو الخيار البلدى فى سوق التجزئة حوالى 15.14 جنيه خلال الأسبوع الثالث من يناير 2024 فى حين بلغ حوالى 16.14 جنيه فى الأسبوع الرابع وبمعدل تزايد فى السعر بلغ نحو 6.6%، وبمتوسط بلغ حوالى 15.64 جنيه خلال النصف الثانى من شهر يناير 2024 وذلك بمعدل تغير بين الفترتين بلغ نحو -0.47%.



الطماطم

بلغ متوسط سعر كيلو الطماطم فى سوق التجزئة حوالى 6.71 جنيه خلال الأسبوع الثالث من يناير 2024 فى حين بلغ نحو 8.14 جنيه فى الأسبوع الرابع لنفس الشهر بمعدل تزايد فى السعر بلغ نحو 21.28%، وذلك بمتوسط بلغ حوالى 7.43 جنيه خلال النصف الثانى من شهر يناير 2024 وذلك بمعدل تغير بين الفترتين بلغ نحو -2.4%.



البطاطس

بلغ متوسط سعر كيلو البطاطس فى سوق التجزئة حوالى 10.86 جنيه خلال الأسبوع الثالث من يناير 2024 كما بلغ حوالى 14.86 جنيه فى الأسبوع الرابع لنفس الشهر وبمعدل تزايد فى السعر بلغ نحو 36.84%، بمتوسط قدر بحوالى 12.86 جنيه خلال النصف الثانى من شهر يناير 2024 وذلك بمعدل تغير بين الفترتين بلغ



البصل

بلغ متوسط سعر كيلو البصل فى سوق التجزئة حوالى 30.57 جنيه خلال الأسبوع الثالث من يناير 2024 فى حين بلغ حوالى 32 جنيه فى الأسبوع الرابع من نفس الشهر وبمعدل تزايد فى السعر بلغ نحو 4.67%، بمتوسط حوالى 31.29 جنيه خلال النصف الثانى من شهر يناير 2024 وذلك بمعدل تغير بين الفترتين بلغ نحو 6.6%.

ثانياً: التغيرات السعرية لأهم محاصيل الفاكهة (بالقاهرة الكبرى)










1- التغيرات السعرية لأسعار الجملة لأهم محاصيل الفاكهة

تم دراسة متوسط أسعار أهم محاصيل الفاكهة وهي البرتقال أبو سره ، اليوسفي ، الجوافه ، الكانتلوب، الموز المحلي.

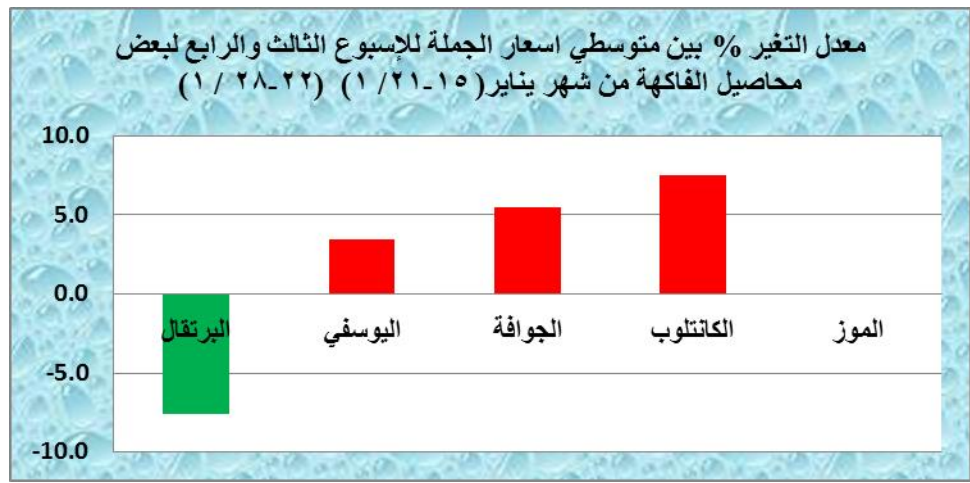
جدول رقم (3) متوسط أسعار الجملة لأهم محاصيل الفاكهة

خلال النصف الثاني من شهر من يناير 2024

(الأسعار: جنيه/للكيلو جرام)

معدل التغير بين الفترتين %	1/1-14/1	15/1-28/1	معدل التغير الأسبوعي %	22/1-28/1	15/1-21/1	البيان اسم السلعة
	متوسط الفترة السابقة	متوسط الفترة الحالية		الأسبوع الرابع	الأسبوع الثالث	
 -0.75	7.16	7.21	 -7.62	6.93	7.50	البرتقال
 -9.89	6.71	7.45	 3.41	7.57	7.32	اليوسفي
 5.37	11.29	10.71	 5.48	11.00	10.43	الجوافه
 -6.29	7.43	7.93	 7.48	8.21	7.64	الكانتلوب
 0.00	8	8.00	 0.00	8.00	8.00	الموز

المصدر: سوق الجملة بالعبور للخضر والفاكهة بالقاهرة.



المصدر: جدول رقم 3



البرتقال

بلغ متوسط سعر كيلو البرتقال في سوق الجملة حوالي 7.50 جنيه خلال الأسبوع الثالث من شهر يناير 2024، في حين بلغ نحو 6.93 جنيه في الأسبوع الرابع من نفس الشهر بمعدل تناقص في السعر بلغ -7.62% وبمتوسط بلغ حوالي 7.21 جنيه خلال النصف الثاني من شهر يناير 2024 وذلك بمعدل تغير بين النصف الثاني من الشهر ونظيره الاول بلغ نحو -0.75%.



اليوسفي

بلغ متوسط سعر كيلو اليوسفي في سوق الجملة حوالي 7.32 جنيه خلال الأسبوع الثالث من يناير 2024 كما بلغ حوالي 7.57 جنيه في الأسبوع الرابع من نفس الشهر بمعدل تزايد في السعر بلغ نحو 3.41% وبمتوسط بلغ حوالي 7.45 جنيه خلال النصف الثاني من شهر يناير 2024 وذلك بمعدل تغير بين النصف الثاني من الشهر ونظيره الاول بلغ نحو -9.89%.



الجوافة

بلغ متوسط سعر كيلو الجوافة في سوق الجملة حوالي 10.64 جنيه خلال الأسبوع الثالث من يناير 2024 بينما بلغ حوالي 11 جنيه في

الأسبوع الرابع وذلك بمعدل تزايد في السعر بلغ 5.48% وبمتوسط سعر بلغ 10.71 جنيه خلال النصف الثاني من شهر من يناير 2024 وذلك بمعدل تغير بين النصف الثاني من الشهر ونظيره الاول بلغ نحو 5.37%.

الكانتلوب

بلغ متوسط سعر كيلو الكانتلوب في سوق الجملة حوالي 7.64 جنيه خلال الأسبوع الثالث من ديسمبر 2024 في حين بلغ حوالي 8.21 جنيه في الأسبوع الرابع بمعدل تزايد في السعر بلغ نحو 7.48% خلال أسبوعى الدراسة، وبمتوسط بلغ حوالي 7.93 جنيه خلال النصف الثاني من شهر من يناير 2024 وذلك بمعدل تغير بين النصف الثاني من الشهر ونظيره الاول بلغ نحو -6.29%.



الموز المحلى

بلغ متوسط سعر كيلو الموز المحلى في سوق الجملة حوالي 8 جنيه خلال الأسبوع الثالث من يناير 2024 كذلك بلغ حوالي 8 جنيه في الأسبوع الرابع من شهر يناير 2024 وبمتوسط بلغ حوالي 8 جنيه خلال النصف الثاني من شهر من يناير 2024 وذلك بمعدل ثابت تغير بين النصف الثاني من الشهر ونظيره الاول في السعر.

2- التغيرات السعرية لأسعار التجزئة لأهم محاصيل الفاكهة (بالقاهرة الكبرى)

تم دراسة متوسط أسعار اهم محاصيل الفاكهة وهي البرتقال أبو سره ، اليوسفي ، الجوافة، الكانتلوب، الموز المحلي.

جدول رقم (4) متوسط أسعار التجزئة لأهم محاصيل الفاكهة
خلال النصف الثاني من شهر من يناير 2024

معدل التغير بين الفترتين %	1/1-14/1	15/1-28/1	معدل التغير الأسبوعي %		22/1-28/1	15/1-21/1	البيان
	متوسط الفترة السابقة	متوسط الفترة الحالية			الأسبوع الرابع	الأسبوع الثالث	اسم السلعة
↔ 0.00	15	15.00	↔	0.00	15.00	15.00	البرتقال
↓ -1.22	11.43	11.57	↓	-7.14	11.14	12.00	اليوسفي
↑ 8.07	16.21	15.00	↔	0.00	15.00	15.00	الجوافة
↓ -2.33	15	15.36	↓	-4.55	15.00	15.71	الكانتلوب
↔ 0.00	15	15.00	↔	0.00	15.00	15.00	الموز

المصدر: أسواق التجزئة بالقاهرة الكبرى.



المصدر: جدول رقم (4)



البرتقال

بلغ متوسط سعر كيلو البرتقال في سوق التجزئة حوالي 15 جنيه خلال الأسبوع الثالث من يناير 2024 كذلك بلغ 15 جنيه في الأسبوع الرابع بمعدل ثبات في السعر خلال تلك الأسابيع وبمتوسط بلغ حوالي 15 جنيه خلال النصف الثاني من شهر يناير 2023 وذلك بمعدل ثبات في السعر تغير بين النصف الثاني من الشهر ونظيره الاول.



اليوسفي

بلغ متوسط سعر كيلو اليوسفي في سوق التجزئة حوالي 12 جنيه خلال الأسبوع الثالث من يناير 2024 في حين بلغ حوالي 11.14 جنيه في الأسبوع الرابع وبمعدل تناقص في السعر بلغ نحو -7.14%، بمتوسط بلغ حوالي 11.57 جنيه خلال النصف الثاني من شهر يناير 2024 وذلك بمعدل تغير بين النصف الثاني من الشهر ونظيره الاول تغير بين النصف الثاني من الشهر ونظيره الاول بلغ نحو -1.22%.



الجوافة

بلغ متوسط سعر كيلو الجوافة في سوق التجزئة حوالي 15 جنيه خلال الأسبوع الثالث من يناير 2024، وبلغ حوالي 15 جنيه في الأسبوع الرابع

وبمعدل ثبات في السعر خلال أسبوعى الدراسة ، بمتوسط بلغ حوالي 15 جنيه خلال النصف الثاني من شهر يناير 2024 وذلك بمعدل تغير بين النصف الثاني من الشهر ونظيره الاول بلغ نحو 8.07%.

الكانتلوب

بلغ متوسط سعر كيلو الكانتلوب في سوق التجزئة حوالي 15.71 جنيه خلال الأسبوع الثالث من يناير 2024 كما بلغ نحو 15 جنيه في الأسبوع الرابع بمعدل تناقص في السعر خلال أسبوعى الدراسة بلغ -4.55%، وبمتوسط بلغ حوالي 15.36 جنيه خلال النصف الثاني من شهر يناير 2024 وذلك بمعدل تغير بين النصف الثاني من الشهر ونظيره الاول بلغ -2.33%.



الموز المحلى

بلغ متوسط سعر كيلو الموز المحلى في سوق التجزئة حوالي 15 جنيه خلال الأسبوع الثالث من يناير 2024، وبلغ حوالي 15 جنيه في الأسبوع الرابع وبمعدل ثبات في السعر خلال أسبوعى الدراسة، بمتوسط بلغ حوالي 15 جنيه خلال النصف الثاني من شهر يناير 2024 وذلك بمعدل ثبات في السعر تغير بين النصف الثاني من الشهر ونظيره الاول.

ثالثاً: تقرير عن سعر المزرعة والجملة والتجزئة لأهم محاصيل الخضر
بالقاهرة الكبرى
(خلال النصف الثاني من شهر يناير 2024)

أسعار المزرعة والجملة والتجزئة والسعر المزرعى لأهم محاصيل الخضر (بالقاهرة الكبرى)

يتناول هذا الجزء من الدراسة المستويات السعرية المختلفة (السعر المزرعى، وسعر الجملة، وسعر التجزئة) لأهم محاصيل الخضر بالقاهرة الكبرى والمتمثلة فى الطماطم، والبطاطس، والبصل، والكوسة، والخيار خلال النصف الثاني من شهر يناير (2024)، والموضحة بالجدول رقم (5).

جدول رقم (5) أسعار المزرعة والجملة والتجزئة والسعر المزرعى لأهم محاصيل الخضر (القاهرة الكبرى)

خلال النصف الثاني من شهر يناير 2024 (الأسعار: جنيه/للكيلو جرام)

15-1-2024/ 28-1-2024			الأسبوع الرابع 22/1-28/1			الأسبوع الثالث 15/1-21/1			البيان اسم السلعة
سعر المستهلك (3)	سعر الجملة (2)	السعر المزرعى (1)	سعر المستهلك	سعر الجملة	السعر المزرعى	سعر المستهلك	سعر الجملة	السعر المزرعى	
7.43	4.52	4.11	8.14	4.89	4.45	6.71	4.14	3.77	الطماطم
12.86	6.64	6.05	14.86	6.86	6.24	10.86	6.43	5.85	البطاطس
31.29	15.36	13.98	32.00	15.57	14.17	30.57	15.14	13.78	البصل
16.64	10.89	9.91	14.43	11.00	10.01	18.86	10.79	9.82	الكوسة
15.64	8.68	7.90	16.14	8.29	7.54	15.14	9.07	8.26	الخيار

المصدر: جدول (1، 2) بالإنشرة

الهوامش التسويقية لأهم محاصيل الخضر موضوع الدراسة

يعتبر دراسة الهامش التسويقي أحد المعايير الرئيسية للتعرف على الفروق التسويقية، والتي من خلالها يمكن الحكم على كفاءة النشاط التسويقي. ويمثل الهامش التسويقي الفرق بين ما يدفعه المستهلك النهائي وبين السعر الذي يتقاضاه المنتج، أو بمعنى آخر هو الفرق بين سعر التجزئة والسعر المزرعي ومن ثم يتضمن التكاليف التسويقية وأرباح الوسطاء.

جدول رقم (6) الهوامش التسويقية وتوزيع جنيه المستهلك للمنتج والوسطاء

لأهم محاصيل الخضر خلال النصف الثاني من شهر من يناير 2024

توزيع جنيه المستهلك		الفروق التسويقية			البيان
نسب الوسطاء %	نسب المنتج %	مستهلك-جملة	مستهلك-مزرعي	جملة-مزرعي	المحصول
44.66	55.34	2.91	3.32	0.41	الطماطم
52.98	47.02	6.21	6.81	0.60	البطاطس
55.33	44.67	15.93	17.31	1.38	البصل
40.44	59.56	5.75	6.73	0.98	الكوسة
49.51	50.49	6.96	7.75	0.78	الخيار

المصدر: جدول (5)



الكوسة

فيما يخص نصيب المنتج للكوسة فقد بلغ نحو 59.56% من جنيته المستهلك، في حين بلغ نصيب الوسطاء نحو 40.44% من جنيته المستهلك، خلال النصف الثاني من شهر من يناير 2024



الخيار

بالنسبة لنصيب المنتج من سعر بيع الخيار فقد بلغ نحو 50.49% من جنيته المستهلك، في حين بلغ نصيب الوسطاء نحو 49.51% من جنيته المستهلك، خلال النصف الثاني من شهر من يناير 2024



الطماطم

بلغ نصيب المنتج للطماطم نحو 55.34% من جنيته المستهلك، في حين بلغ نصيب الوسطاء من جنيته المستهلك نحو 44.66%، خلال النصف الثاني من شهر يناير 2024



البطاطس

قدر نصيب المنتج من جنيته المستهلك للبطاطس بنحو 47.02%، في حين بلغ نصيب الوسطاء من جنيته المستهلك نحو 52.98%، خلال النصف الثاني من شهر من يناير 2024



البصل

بالنسبة لنصيب المنتج من سعر بيع البصل فقد بلغ نحو 44.67% من جنيته المستهلك، بينما بلغ نصيب الوسطاء من جنيته المستهلك نحو 55.33%، خلال النصف الثاني من شهر من يناير 2024

رابعاً: تقرير عن سعر المزرعة والجملة والتجزئة لأهم محاصيل الفاكهة
(بالقاهرة الكبرى)

خلال النصف الثاني من شهر يناير 2024

أسعار المزرعة والجملة والتجزئة والسعر المزرعى لأهم محاصيل الفاكهة (بالقاهرة الكبرى)

يتناول هذا الجزء من الدراسة المستويات السعرية المختلفة (السعر المزرعى، وسعر الجملة، وسعر التجزئة) لأهم محاصيل الفاكهة (بالقاهرة الكبرى) وهي البرتقال أبو سرّة، اليوسفي، الجوافة، الكانتلوب، الموز المحلي خلال النصف الثاني من شهر يناير (2024)، وذلك كما هو موضح بالجدول رقم (7).

جدول رقم (7) اسعار المزرعة والجملة والتجزئة والسعر المزرعى لأهم محاصيل الفاكهة
خلال النصف الثاني من شهر من يناير عام 2024

15-1-2024/ 28-1-2024			الأسبوع الرابع 22/1-28/1			الأسبوع الثالث 15/1-21/1			البيان
سعر المستهلك (3)	سعر الجملة (2)	السعر المزرعى (1)	سعر المستهلك	سعر الجملة	السعر المزرعى	سعر المستهلك	سعر الجملة	السعر المزرعى	اسم السلعة
15.00	7.21	6.57	15.00	6.93	6.31	15.00	7.50	6.83	البرتقال
11.57	7.45	6.78	11.14	7.57	6.89	12.00	7.32	6.66	اليوسفي
15.00	10.71	9.75	15.00	11.00	10.01	15.00	10.43	9.49	الجوافة
15.36	7.93	7.22	15.00	8.21	7.48	15.71	7.64	6.96	الكانتلوب
15.00	8.00	6.88	15.00	8.00	7.28	15.00	8.00	6.48	الموز

المصدر: جدول (3، 4) بالنبشرة

الهوامش التسويقية لأهم محاصيل الفاكهة

موضوع الدراسة

يتناول هذا الجزء دراسة كل من الهوامش التسويقية وتوزيع جنيه المستهلك لأهم محاصيل الفاكهة (بالقاهرة الكبرى) وهي البرتقال أبو سرّة، اليوسفي، الجوافة، الكانتلوب، الموز المحلي، كما هو موضح بالجدول رقم (8).

جدول رقم (8) الهوامش التسويقية وتوزيع جنيه المستهلك للمنتج والوسطاء لأهم محاصيل الفاكهة خلال النصف الثاني من شهر من يناير 2024

توزيع جنيه المستهلك		الفروق التسويقية			البيان
نصيب الوسطاء %	نصيب المنتج %	مستهلك-جملة	مستهلك-مزرعي	جملة-مزرعي	اسم السلعة
56.23	43.77	7.79	8.44	0.65	البرتقال
41.44	58.56	4.13	4.80	0.67	اليوسفي
35.00	65.00	4.29	5.25	0.96	الجوافة
53.02	46.98	7.43	8.14	0.71	الكانتلوب
54.13	45.87	7.00	8.12	1.12	الموز

المصدر: حسب من الجدول رقم (7)

53.02% من جنيه المستهلك، خلال النصف
الثاني من شهر من يناير 2024



الموز المحلي

بالنسبة لنصيب المنتج للموز المحلي
فقد بلغ نحو 45.87% من جنيه المستهلك، في
حين بلغ نصيب الوسطاء نحو 54.13% من
جنيه المستهلك، خلال النصف الثاني من شهر
من يناير 2024.



البرتقال

بلغ نصيب المنتج للبرتقال نحو
43.77% من جنيه المستهلك، في حين يمثل
نصيب الوسطاء نحو 56.23% من جنيه
المستهلك، خلال النصف الثاني من شهر من
يناير 2024



اليوسفي

قدر نصيب المنتج لليوسفي بنحو
58.56% من جنيه المستهلك، في حين بلغ
نصيب الوسطاء نحو 41.44% من جنيه
المستهلك، خلال النصف الثاني من شهر من
يناير 2024



الجوافة

قدر نصيب المنتج للجوافة بنحو 65%
من جنيه المستهلك، في حين بلغ نصيب الوسطاء
نحو 35% من جنيه المستهلك، خلال النصف
الثاني من شهر من يناير 2024

الكانتلوب

بالنسبة لنصيب المنتج من جنيه المستهلك
للكانتالوب فقد بلغ نحو 46.98% من جنيه
المستهلك، في حين بلغ نصيب الوسطاء نحو

